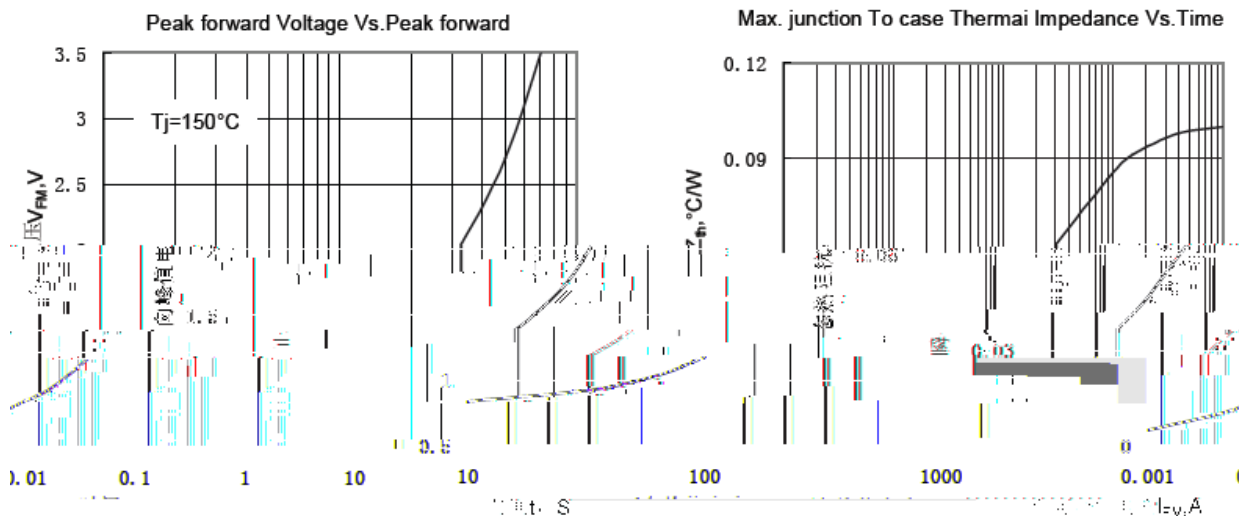


特点

典型应用

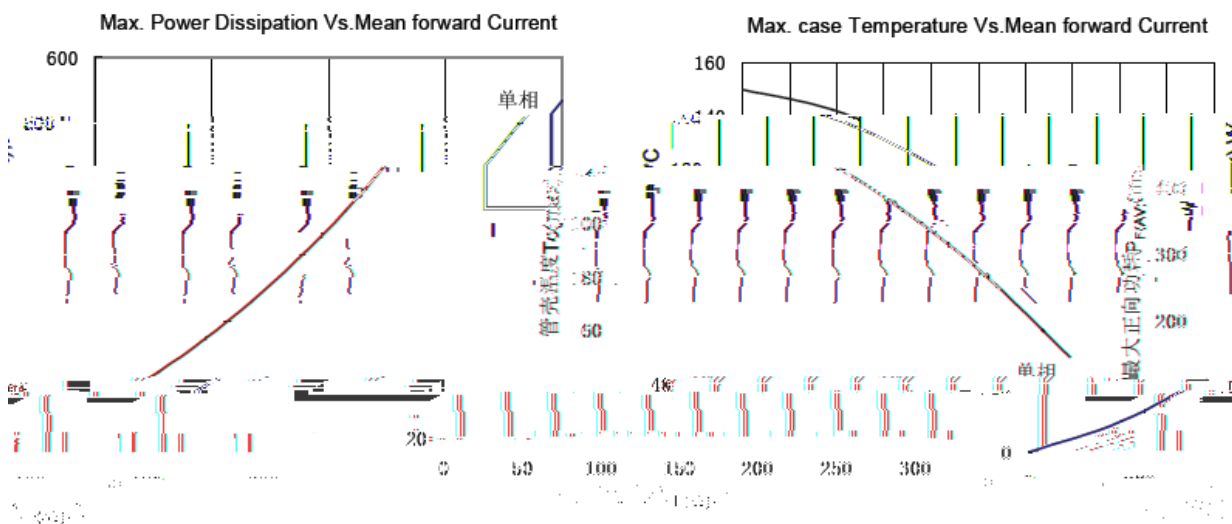


	输出电	相全波整 电路,					
	反向重复峰 电压						
	反向重复峰 电						
	正向不重复浪涌电	底宽, 正弦半波					
	浪涌电 平方时间积						
	门槛电压						
	斜率电阻						Ω
	正向峰 电压						
	热阻抗 ( 至壳)	面散热					
	热阻抗 (壳至散热器	面散热					
	绝缘电压						
	安装扭矩 (						
	安装扭矩 (						
	存 度						
	质量						
	外形						



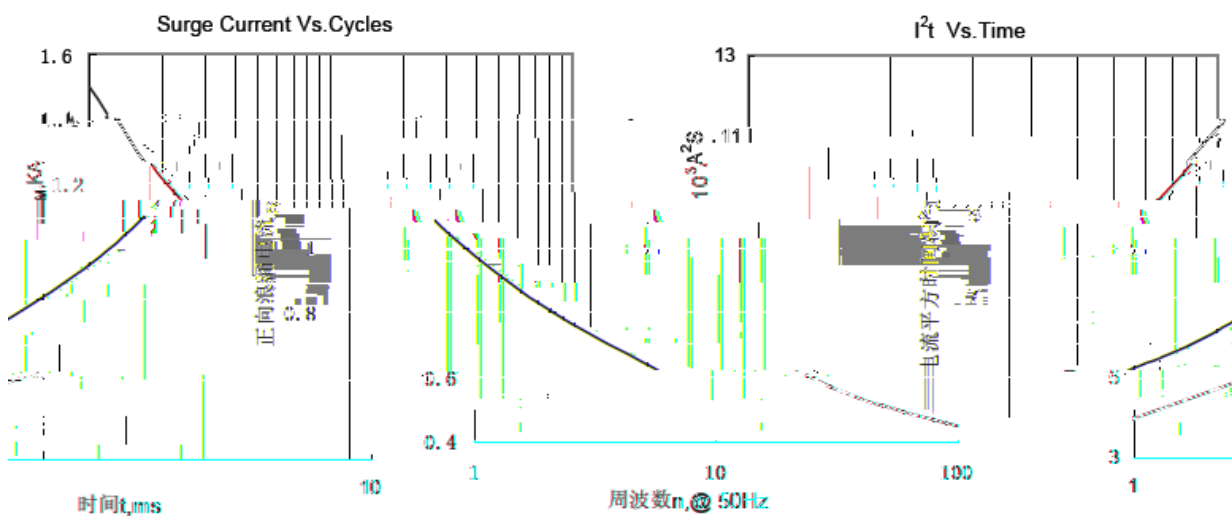
正向伏安特性曲线

瞬态热阻抗曲线



最大正向功耗与平均电流关系曲线

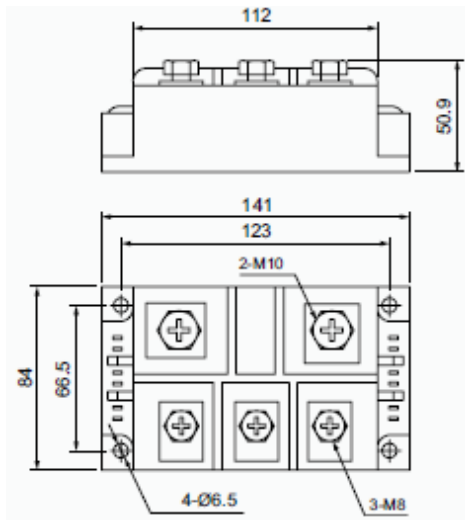
管壳温度与平均电流关系曲线



正向浪涌电流与周波数的关系曲线

特性曲线

外形图:



线路图:

