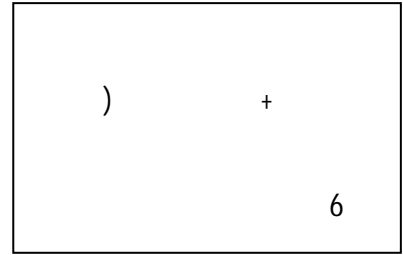


特点

- 全扩散工艺
- 平板型陶瓷管封装
- 双面冷却

典型应用

- 大功率变流器
- 焊接设备
- 电机控制和驱动
- 充电设备



序号	名称	规格	单位	数量			备注
				最小	典型	最大	
							!
"	件						
#	件						
		\$ %					
#		, & ' "					
##		()* +)'					'
, #		#					' -
. /t.		%)O
							%
&	储			+1			
O	—						2
" ' 3(45							

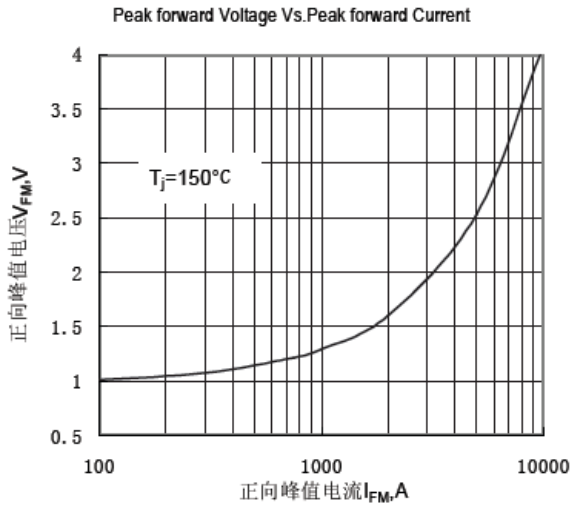


Fig.1 通态伏安特性曲线

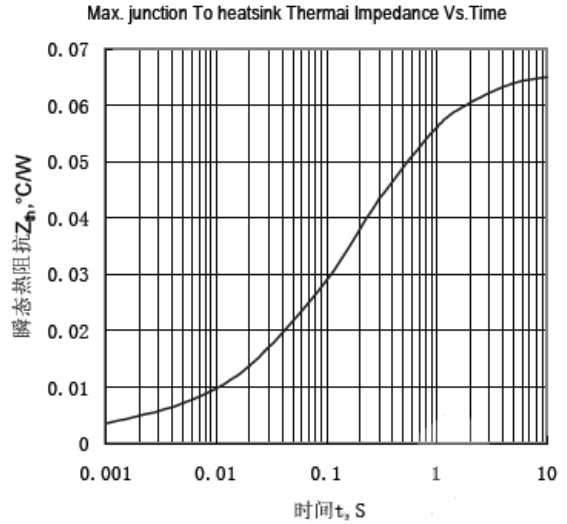


Fig.2 结至散热器瞬态热阻抗曲线

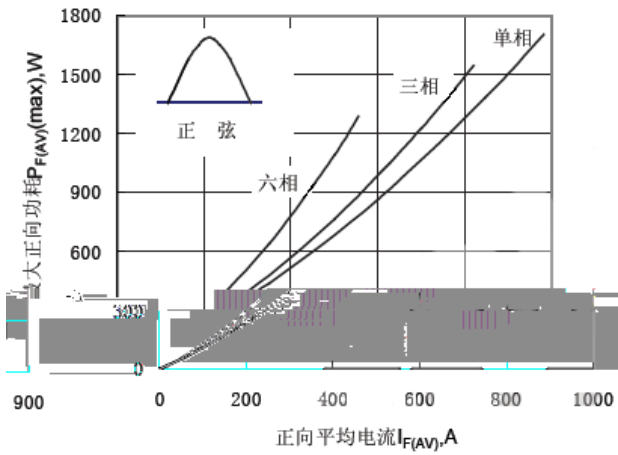


Fig.3 最大功耗与平均电流关系曲线

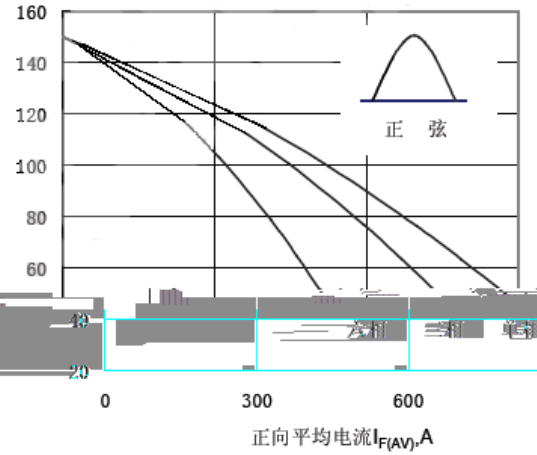


Fig.4 散热器温度与通态平均电流关系曲线

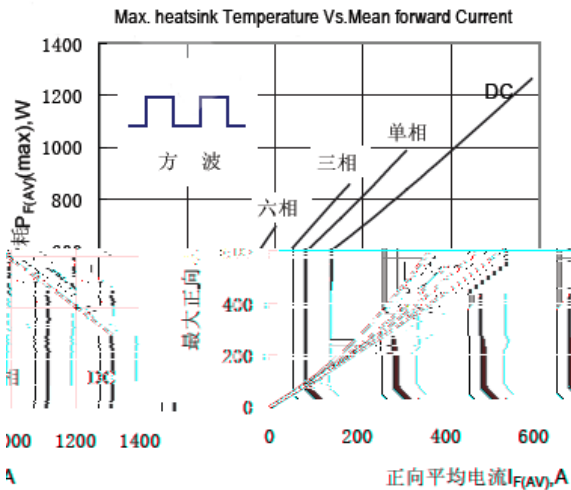


Fig.5 最大功耗与平均电流关系曲线

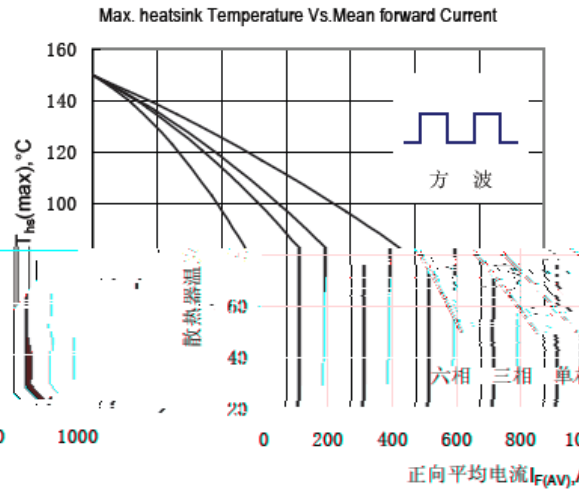


Fig.6 散热器温度与通态平均电流关系曲线

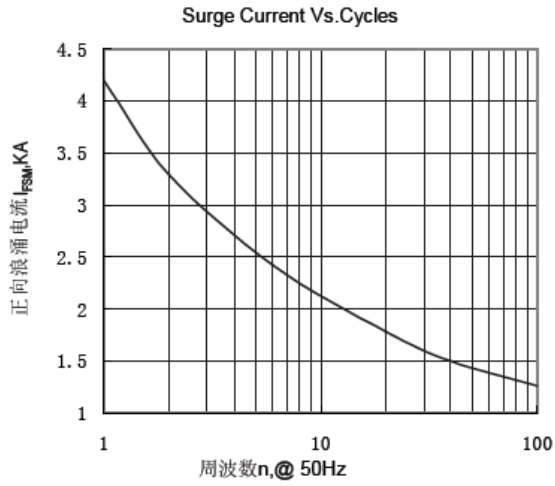


Fig.7 通态浪涌电流与周波数的关系曲线

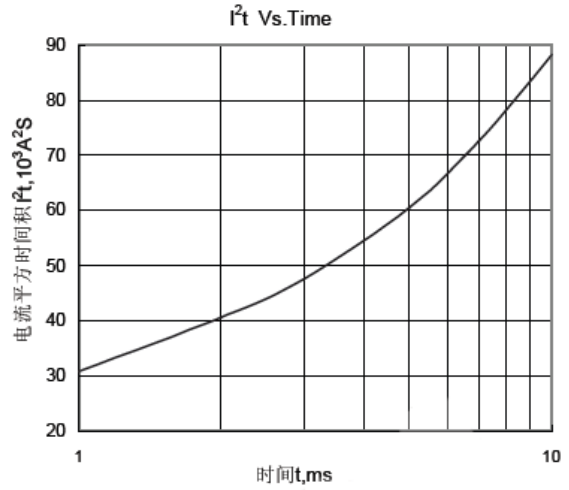


Fig.8 I^2t 特性曲线

外形图:

